

Observaciones

Toda la serie se fabrica siempre con hidrófugo.
 Familia resistente normalizada R10
 Se fabrica en color :
 GRIS
 BLANCO
 CREMA.
 Colores especiales bajo pedido
 Bajo norma UNE EN 771-3

12



Bloque liso 12 x 40



bloque cara lisa partible


15




Bloque liso 15 x 40




Medio




Caras lisas



Esquina



Dintel



Plaqueta


20



Bloque liso 20 x 40



Medio



Caras lisas



Dintel

Producto	Medidas modulares	Peso kg. unidad	Peso kg. palet	Unidad M2	Ud. Palet 105 / 120	GRIS €	BLANCO €	COLOR €	
Bloque	12 x 20 x 40	11.5	1.500	12.5	-	130	1.00	1.39	1.47
	15 x 20 x 40	13.5	1.480	12.5	-	110	1.21	1.58	1.62
	20 x 20 x 40	17	1.280	12.5	-	75	1.47	1.96	2.02
Medio	15 x 20 x 20	6.5	1.365	25	-	220	0.81	1.13	1.07
	20 x 20 x 20	8	1.200	25	-	-	1.05	1.32	1.40
Esquina	15 x 20 x 40	14	1.260	5	-	85	2.15	2.52	2.63
Caras Lisas	15 x 20 x 40	13	1.430	5	-	110	1.94	2.36	2.47
	20 x 20 x 40	17	1.280	5	-	75	2.21	2.63	2.69
Dintel	15 x 20 x 40	17	1.870	2.5	-	110	2.10	2.52	2.39
	20 x 20 x 40	20	1.500	2.5	-	75	2.26	2.68	2.73
Plaqueta	5 x 20 x 40	6.5	1.560	12.5	240	-	0.74	0.92	1.00

Consulte disponibilidad de producto antes de cargar.
 Las medidas modulares incluyen un centimetro para la junta de mortero.
 En esta serie de bloques todas las piezas están tratadas con aditivo hidrófugo.